




Λόγος &
Επικοινωνία®
Κέντρο Ειδικών Θεραπειών

Περιγράφοντας Αντικείμενα



Εκπαιδευτική
Βιβλιοθήκη

ΕΡΩΤΗΣΕΙΣ ΓΙΑ ΠΕΡΙΓΡΑΦΗ ΑΝΤΙΚΕΙΜΕΝΩΝ



Σε ποια κατηγορία ανήκει;



Ποια είναι η χρήση του;



Που το βρίσκουμε;




Από τι είναι φτιαγμένο;



Ποιο χρώμα είναι;



Τι αίσθηση έχει;



Τι γεύση έχει;



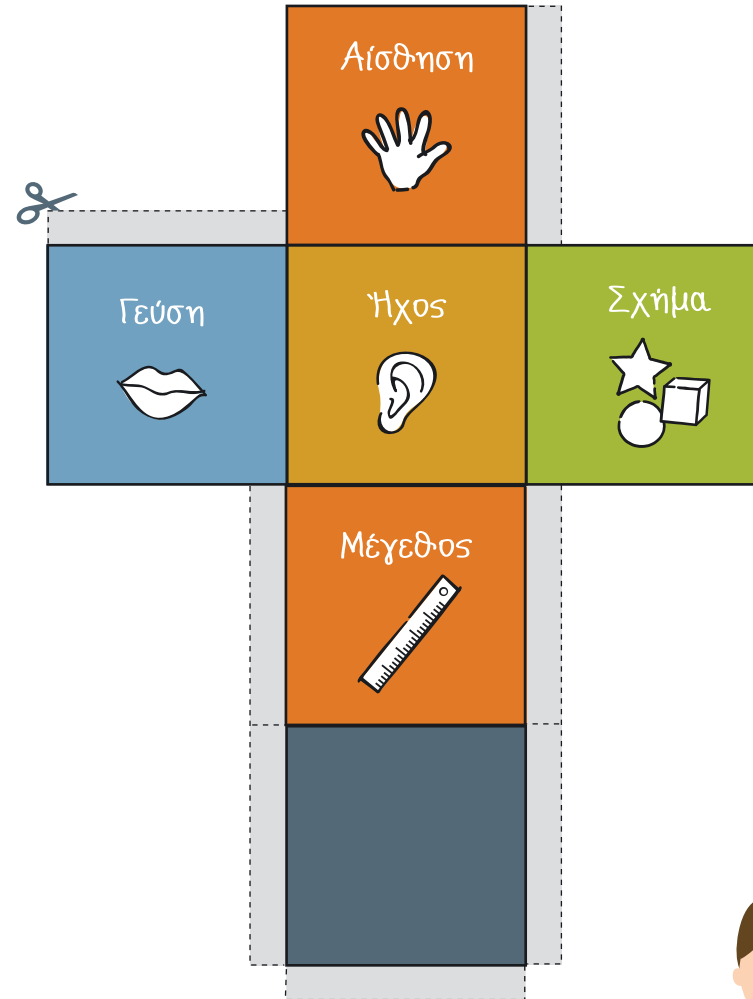
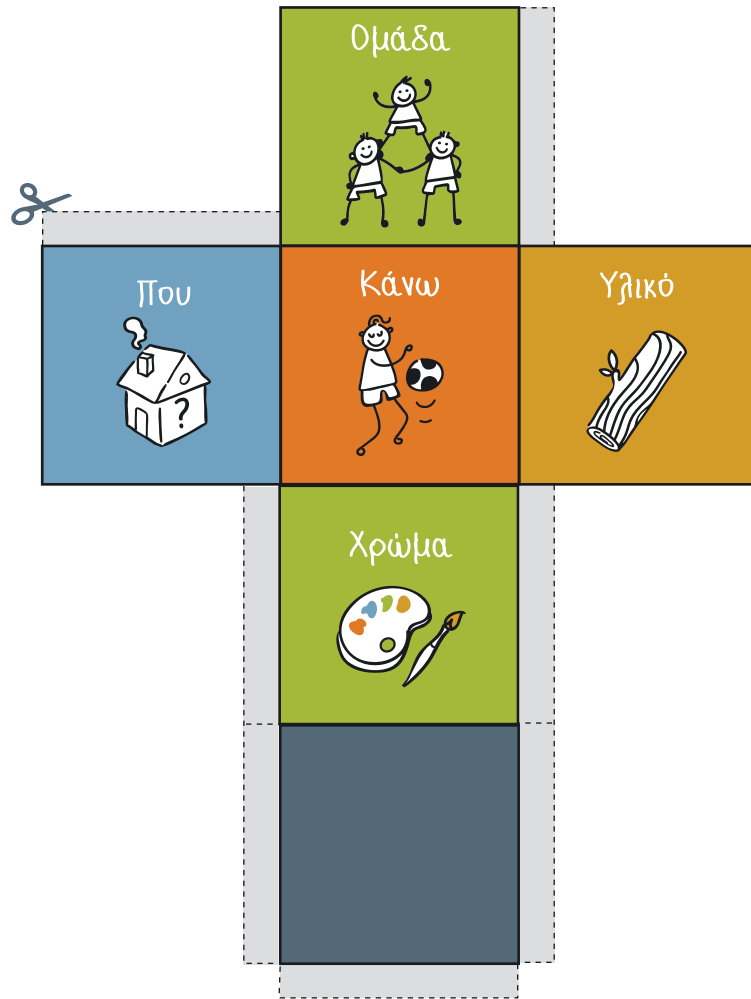
Σαν ποιο ήχο μοιάζει;



Τι μέγεθος έχει;



Τι σχήμα έχει;



Κόψτε και κολλήστε τα σε σχήμα ζαριού. Πάρτε σειρά στο να ρίχνετε το ζάρι και απαντήστε /ρωτήστε τις ερωτήσεις για τα διαφορετικά αντικείμενα που βρίσκονται στις τελευταίες σελίδες του φυλλαδίου.



ΠΕΡΙΓΡΑΨΤΕ ΕΝΑ ΑΝΤΙΚΕΙΜΕΝΟ

Παιχνίδι 2ο

ΟΔΗΓΙΕΣ: Επιλέξτε ένα αντικείμενο από τις εικόνες στις τελευταίες σελίδες του φυλλαδίου και περιγράψτε το αντικείμενο απαντώντας τις ακόλουθες 10 ερωτήσεις.

Ομάδα



.....

Κάνω



.....

Που



.....

Υλικό



.....

Χρώμα



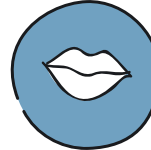
.....

Αίσθηση



.....

Γεύση



.....

Ήχος



.....

Μέγεθος



.....

Σχήμα



.....



ΠΕΡΙΓΡΑΦΗ ΜΕ ΤΑ ΧΕΡΙΑ

Παιχνίδι 3ο







Βοηθήστε τα παιδιά να συσχετίσουν την κάθε ερώτηση με ένα συγκεκριμένο δάχτυλο. Διδάξτε τα να χρησιμοποιούν τα δάχτυλα τους ως οδηγούς για ολοκληρωμένες περιγραφές.



Επιπλέον ιδέες: Μπορείτε να φτιάξετε χρωματιστές δαχτυλήθρες ή να χρωματίσετε τα δάχτυλα σε γάντια όπου θα φορέσετε στα παιδιά βοηθώντας τα να εξασκηθούν.










Λόγος & Επικοινωνία®

Έναρξη / Τερματισμός	Ομάδα 	Κάνω 	Που 	Υλικό 	Χρώμα 	Αίσθηση 
----------------------	--	---	--	--	--	--




































Οδηγίες: Επιλέξτε ένα αντικείμενο από τις εικόνες στις τελευταίες σελίδες του φυλλαδίου.

Που 	Κάνω 	Ομάδα 	Ρίξε ξανά	Σχήμα 	Μέγεθος 	Ήχος 
--	---	--	-----------	--	--	---

Πάρτε σειρά ρίχνοντας ζάρια με αριθμούς και μετακινήστε τα πιόνια στο επιτραπέζιο. Εξασκηθείτε ρωτώντας και απαντώντας στις ερωτήσεις σε ότι αφορά το αντικείμενο που επιλέξατε.

Υλικό 	Χρώμα 	Αίσθηση 	Γεύση 	Ήχος 	Μέγεθος 	Σχήμα 	Ρίξε ξανά & συνέχισε προς την αντίθετη κατεύθυνση
--	--	--	--	---	--	--	---

Επιλέξτε δυο αντικείμενα από τις εικόνες στις τελευταίες σελίδες του φυλλαδίου. Απαντήστε τις 10 ερωτήσεις περιγραφής για το κάθε αντικείμενο. Γράψτε Ι στον κεντρικό κύκλο αν οι απαντήσεις είναι ίδιες για το αντικείμενο #1 και το αντικείμενο #2. Γράψτε Δ στον κεντρικό κύκλο αν οι απαντήσεις είναι διαφορετικές για το αντικείμενο #1 και το αντικείμενο #2.

<u>Αντ. #1</u>		<u>Αντ. #2</u>		<u>Αντ. #1</u>		<u>Αντ. #2</u>		
						
						
						
						
						
						
						
						
						
						

ΣΥΓΚΡΙΣΗ ΑΝΤΙΚΕΙΜΕΝΩΝ

Παιχνίδι 6ο

① και είναι ίδια γιατί
(Αντικείμενο 1#) (Αντικείμενο 2#)

② και είναι διαφορετικά γιατί
(Αντικείμενο 1#) (Αντικείμενο 2#)



Αντικείμενο:

Κατηγορία:

Χρήση:

Ορισμός:

..... είναι

(Αντικείμενο) (Κατηγορία)

.....

(Χρήση)



Παράδειγμα ορισμού:

..... είναι

(Αντικείμενο) (Κατηγορία)

.....

το οποίο το χρησιμοποιούμε για να κόψουμε

(Χρήση)

Απαντήστε στις 10 ερωτήσεις περιγραφής για ένα αντικείμενο. Ψάξτε μεταξύ των 10 στοιχείων και επιλέξτε τα πιο σημαντικά. Τα πιο σημαντικά στοιχεία είναι αυτά που περιγράφουν το αντικείμενο σου καλύτερα. Τοποθέτησε τα πιο σημαντικά στοιχεία μεταξύ τους σε λίγες προτάσεις για να ορίσεις το αντικείμενο σου.



Μπάλα: Ένα στρογγυλό παιχνίδι όπου παίζουμε με αυτό.

Ψάρι: Ένα ζώο που κολυμπάει, ζει στο νερό, και έχει πτερύγια και λέπια.

Μήλο: Ένα στρογγυλό, κόκκινο, φρούτο που τρώμε.

Καπέλο: Ένα ρούχο που φοράμε στο κεφάλι μας.

Πιάτο: Ένα επίπεδο αντικείμενο κουζίνας που τοποθετούμε το φαγητό μας μέσα σε αυτό.

Αεροπλάνο: Είναι ένα μέσο που χρησιμοποιούμε για να μεταφερόμαστε. Πετάει στον ουρανό.

Σκούπα: Ένα οικιακό αντικείμενο που χρησιμοποιούμε για να σκουπίζουμε το πάτωμα.

Κρεβάτι: Ένα ορθογώνιο έπιπλο που κοιμόμαστε σε αυτό.

Μέλισσα: Ένα έντομο όπου είναι μαύρο και κίτρινο που πετάει και τσιμπάει.

Πριόνι: Ένα αιχμηρό εργαλείο που χρησιμεύει για το κόψιμο αντικειμένων.

Πιάνο: Ένα μουσικό όργανο που παίζουμε μουσική.

Ψυγείο: Μια ηλεκτρική συσκευή που χρησιμοποιούμε για να αποθηκεύουμε τρόφιμα και να διατηρούνται κρύα.

Απαντήστε στις 10 ερωτήσεις περιγραφής για ένα αντικείμενο. Ψάξτε μεταξύ των 10 στοιχείων και επιλέξτε τα πιο σημαντικά. Τα πιο σημαντικά στοιχεία είναι αυτά που περιγράφουν το αντικείμενο σου καλύτερα. Τοποθέτησε τα πιο σημαντικά στοιχεία μεταξύ τους σε λίγες προτάσεις για να ορίσεις το αντικείμενο σου.

<u>Αντικείμενο</u>	<u>Ορισμός</u>













ΑΝΤΙΚΕΙΜΕΝΑ

Αεροπλάνο



Μήλο



Πιάνο




Πιάτο



Καπέλο



Μέλισσα



designed by Freepik.com

Copyright © 2015 Λόγος & Επικοινωνία // www.logosepikiononia.gr




ΑΝΤΙΚΕΙΜΕΝΑ


Κρεβάτι



Ψάρι



Ψυγείο



Πριόνι



Μπάλα



Σκούπα



designed by Freepik.com